

Số: /SYT-VPS

Đà Nẵng, ngày tháng 10 năm 2020

V/v triển khai chiến dịch rà quét
xử lý mã độc năm 2020

Kính gửi: Các đơn vị trực thuộc Sở Y tế

Theo đề nghị của Sở Thông tin và Truyền thông tại Công văn số 2583/STTTT-CNTT ngày 28 tháng 9 năm 2020 về việc triển khai chiến dịch rà quét xử lý mã độc năm 2020, nhằm xây dựng không gian mạng Việt Nam, an toàn, tin cậy, thúc đẩy phát triển kinh tế - xã hội, góp phần bảo đảm quốc phòng, an ninh của đất nước. Sở Y tế yêu cầu Thủ trưởng các đơn vị:

1. Chỉ đạo cán bộ, công chức, viên chức và người lao động trong đơn vị tham gia Chiến dịch giảm tỷ lệ lây nhiễm mã độc và botnet năm 2020; theo đó, người sử dụng máy tính dùng máy tính cá nhân tại đơn vị truy cập vào địa chỉ website của Chiến dịch để thực hiện các bước rà quét như sau:

- Địa chỉ website Chiến dịch: <https://khonggianmang.vn/chiendich2020>
- Hướng dẫn chi tiết thực hiện theo Phụ lục I đính kèm.

2. Công khai thông tin Chiến dịch trên trang thông tin điện tử của đơn vị trong thời gian diễn ra Chiến dịch.

3. Thống kê, báo cáo kết quả triển khai về Sở Y tế trước ngày 16/10/2020. Mẫu báo cáo kết quả trong Phụ lục II đính kèm.

Nhận được Công văn này, Sở Y tế đề nghị các đơn vị triển khai thực hiện, trong quá trình thực hiện, nếu cần hỗ trợ đề nghị liên hệ ông Phạm Thái Hoàng - Văn phòng Sở Y tế (di động 0982.422.177, email: hoangpt@danang.gov.vn)/.

Nơi nhận:

- Như trên;
- Ban Giám đốc (để b/c);
- Các phòng chuyên môn (thực hiện);
- Lưu: VT, VP.

**KT. GIÁM ĐỐC
PHÓ GIÁM ĐỐC**

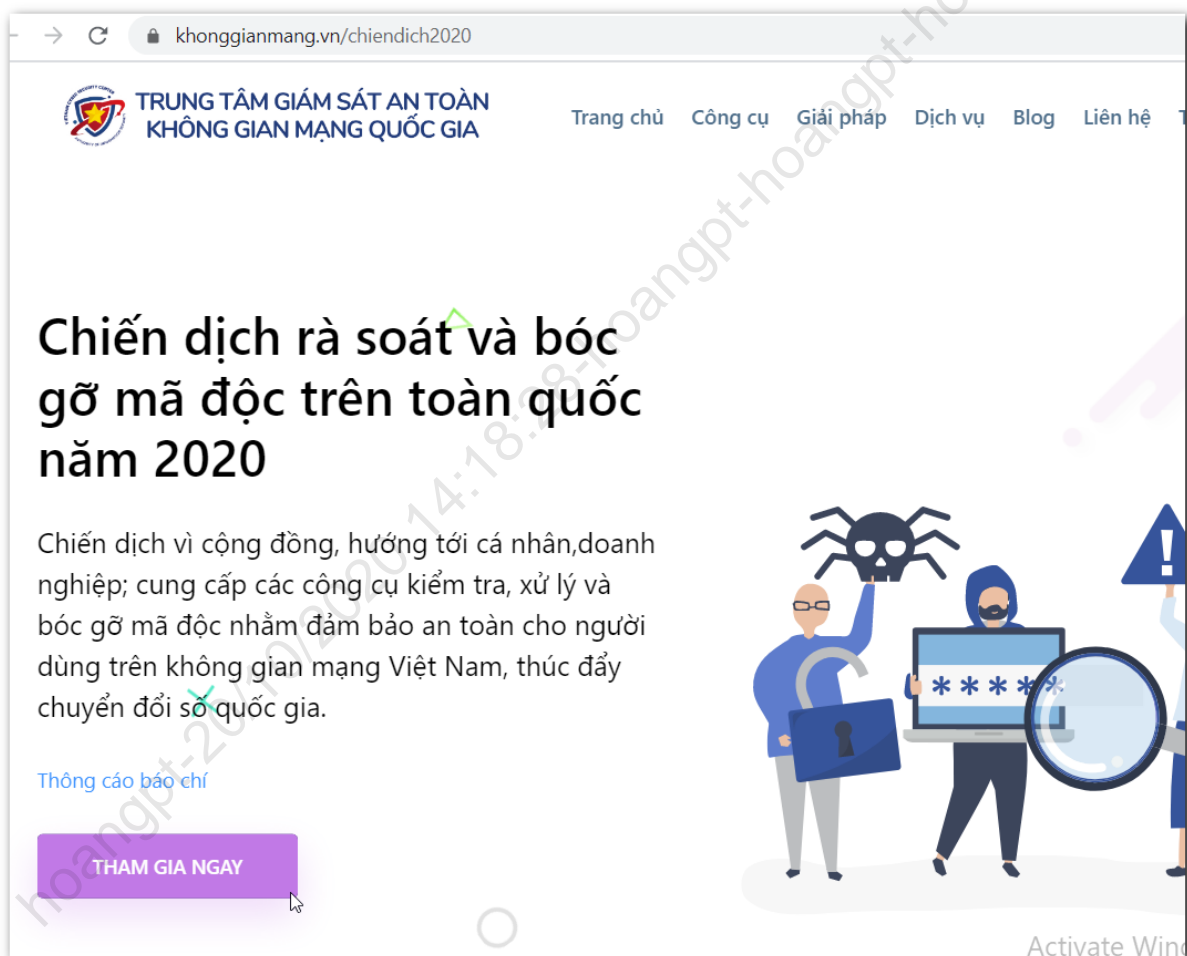
Nguyễn Tiên Hồng

Phụ lục I
HƯỚNG DẪN THAM GIA CHIẾN DỊCH RÀ QUÉT MÃ ĐỘC NĂM 2020
(Đính kèm Công văn số /SYT-VPS ngày /10/2020 của Sở Y tế)

Để tham gia chiến dịch, cán bộ, công chức, viên chức, người lao động (CBCCVC-NLĐ), tại máy tính của mình thực hiện truy cập vào website chiến dịch qua địa chỉ:

<https://khonggianmang.vn/chiendich2020>

Tiếp theo, nhấn nút “THAM GIA NGAY” để bắt đầu:



Khi đó website sẽ chuyển đến nội dung với các bước rà quét và xử lý mã độc.

a) Tại **bước 1**, CBCCVC-NLĐ nhấn nút “KIỂM TRA NGAY” để hệ thống kiểm tra địa chỉ IP Public của máy tính CBCCVC-NLĐ có nằm trong cơ sở dữ liệu **mạng máy tính ma** (các dãy IP kết nối với máy tính phát tán mã độc) hay không.

Hệ thống sẽ hiện thị địa chỉ IP Public máy tính CBCCVC-NLĐ và hiện

thị thông báo. Ví dụ:

Địa chỉ IP của bạn là: 103.101.76.181

Nhà cung cấp:	📍 Danang ICT Infrastructure Development Center	IP ẩn danh:	📍 Không
Hệ điều hành:	🖥️ Windows 10	IP nằm trong danh sách đen:	📄 Không
Trình duyệt:	🌐 Chrome 85.0.4183.121	Thời gian kiểm tra:	🕒 24/09/2020, 3:51 +

✔️ **Chúc mừng!**

Chúng tôi chưa phát hiện địa chỉ IP của bạn có kết nối tới mạng máy tính ma nào!
Tuy nhiên để đảm bảo an toàn, bạn vẫn nên thực hiện Bước 2 - Rà quét bằng công cụ phòng chống mã độc.

Lưu ý: Kết quả ghi nhận chỉ chính xác với trường hợp bạn đang sử dụng đường Internet có IP tĩnh. Trong trường hợp sử dụng IP động thì hoặc là mạng hoặc có thể địa chỉ IP này đã được cấp phát cho một tài khoản internet khác vào thời điểm có kết nối độc hại.

Lưu ý:


+ Kết quả ghi nhận chỉ chính xác với trường hợp bạn đang sử dụng đường Internet có IP tĩnh. Trong trường hợp sử dụng IP động thì hoặc là mạng hoặc có thể địa chỉ IP này đã được cấp phát cho một tài khoản internet khác vào thời điểm có kết nối độc hại

+ Trường hợp IP Public nằm trong dữ liệu mạng máy tính ma thì hệ thống sẽ thông báo và khi đó CBCCVC-NLĐ cần báo để bộ phận quản trị mạng tiến hành xử lý an toàn đối với mạng của cả cơ quan/đơn vị mình.

b) Tại **bước 2**, là bước có tính chất bắt buộc. Website cung cấp danh sách các công cụ miễn phí trong thời gian triển khai chiến dịch để loại bỏ, xử lý mã độc trên các máy tính.

Bước 2

Hãy rà quét máy tính, thiết bị của bạn bằng phần mềm phòng chống mã độc đang có hoặc các công cụ dưới đây




Bkav Home - Phần mềm diệt virus miễn phí

Công ty cổ phần phần mềm diệt virus Bkav

☎ 1900 58 58 50
✉ Bkav@bkav.com.vn

TẢI XUỐNG



CMC BotHunt - Công cụ rà quét botnet cho máy cá nhân

TẢI XUỐNG

Tại đây, CBCCVC-NLĐ có thể sử dụng 1 trong 2 hình thức:

- Nếu máy tính đã cài phần mềm diệt virus thì thực hiện thao tác quét (scan);
 - Nếu chưa có, tiến hành tải các phần mềm miễn phí theo danh sách trên website về cài đặt và quét (scan).
- c) Tại **bước 3**, khuyến nghị nên chia sẻ qua facebook để bạn bè, người thân cùng biết, thực hiện.

Phụ lục II
MẪU BÁO CÁO TÌNH HÌNH THAM GIA CHIẾN DỊCH RÀ QUÉT
MÃ ĐỘC NĂM 2020

(Đính kèm Công văn số /SYT-VPS ngày /10/2020 của Sở Y tế)

1. Thông tin chung

- Tên cơ quan/đơn vị:

- Đánh giá kết quả thực hiện chiến dịch trên địa bàn/phạm vi quản lý

.....
.....
.....
.....
.....
.....
.....
.....
.....

2. Thông tin số liệu

STT	Nội dung	Số lượng	Ghi chú
1	Tổng số khoa/phòng trực thuộc nhận được thông tin về chiến dịch		
2	Tổng số cán bộ, công chức, viên chức và người lao động tham gia chiến dịch		